

《0歳～2歳児》

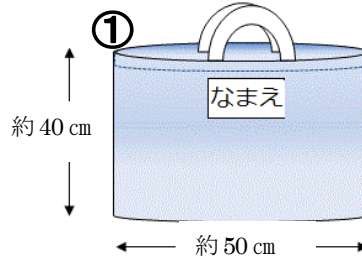
入園までに準備していただくもの

※イラストを参考に全ての持ち物に大きく名前をご記入願います。

※肩ひもは使用しないので、ご自宅で保管ください

① 通園カバン

毎日持ってくる持ち物を入れる手提げ袋。




② 水筒(保温保冷タイプ)

コップ型の物をご準備ください。
本体・本体上部(コップ側)にも記名願います。
肩掛けひもは使いません。

③ 手拭きタオル

かけ紐をつけて下さい。
毎日1枚使用します。



④ 口拭きタオル

おやつ・給食時に使います。
小さめのタオルを毎日3枚使用します。

⑤ 給食用コップ

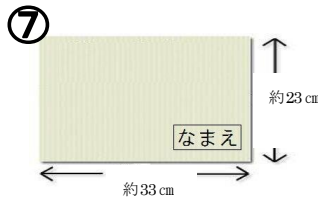
取っ手のついたプラスチック製のコップ。
側面と底面に記名願います。



⑥ エプロン(0,1歳児…3枚 2歳児…1枚)

食事時に使います。
薄手のフェイスタオルを半分に切り、下部を折り返した物をお願いします。(首にフィットするゴムの長さをお願いします。)

※年間を通して使用するので、黒ずむことがあります。



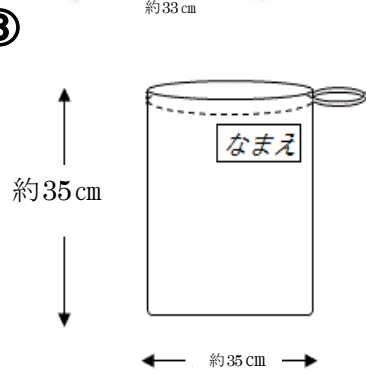
↑裏から折り返す

⑦ 給食用ナフキン

給食で1枚使います。園でも白・無地のものを注文できます。規定のサイズの物をご用意下さい。


⑧ タッパー袋

フタ付きタッパーが出し入れしやすい物をお願いします。(フタ付きタッパーは園より進呈します。衛生管理はご家庭にて注意願います。)使用後の口拭き・エプロン・ナフキン・コップを入れて持ち帰ります。



⑨ ヒップマット(0歳児)

オムツ交換時に使用します。フェイスタオルを半分折り曲げて4辺を縫ってください。



⑩ オムツ・パンツ

登園時に履いてくるオムツと補充するオムツ・パンツには1枚ずつ、おしり側に記名をお願いします。おしり拭きウェットティッシュ(ケースなし)の用意をお願いします。毎日補充分を確認して下さい。

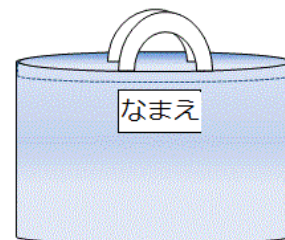
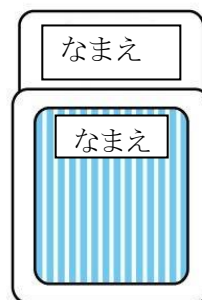
⑩ おしり側



⑪ 布団

ベビー布団の上下・布団の入る大きさの袋を用意して下さい。布団・タオルケット等・布団袋の中央上に大きく記名をお願いします。枕は使用しません。

⑪



⑫ 靴

お子さんが自分で履きやすい運動靴。ひも靴・サンダル・クロックスなどは履かせないで下さい。

⑫



⑬ 上着

フードのない物をお願いします。首部分にひっかけひもをつけて下さい。

⑬



⑭



⑭ 着替え

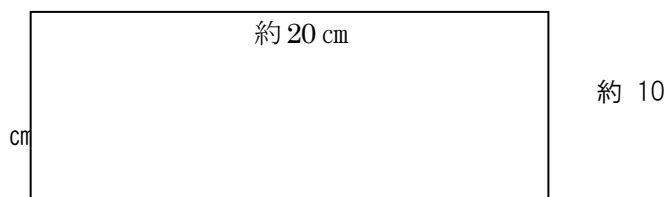
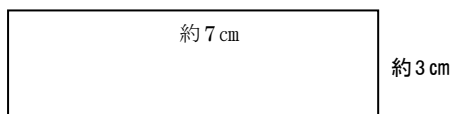
各部屋の着替え箱にて保管します。動きやすく、お子さんの着脱しやすい物をお願いします。安全面などもありますので、丈の長い上の服、ジーンズ、ロンパースの肌着はお控え下さい。着替え箱には、毎日上下2~3着 あるようにして下さい。

⑮ 帽子

1・2歳児からは園指定の帽子となりますが、0歳児さんもゴムのついた帽子をご家庭でご用意ください。

①通園カバンと①布団の名前ラベルの大きさ

③④⑥⑦⑧⑨の名前ラベルの大きさ



※0歳児～5歳児までの入園までに準備していただくものは市販の用品でも構いません。