

《3歳～5歳児》

入園までに準備していただくもの

※イラストを参考に全ての持ち物に 大きく 外側に名前をご記入願います。

①通園カバン……………肩掛けカバン。カバンにつけるキーホルダー（音が鳴ったり、光ったりするものは避ける）は1個までにしてください。

※玩具等、園に必要なものを持ってこないようお願いします。

②くつ……………通園は、はきやすい運動靴にしてください。サンダルやブーツは避けてください。

③上靴……………各ご家庭で準備をお願いします。

④体操服・体操ズボン…行事及び毎週月曜日体操の日や日常の活動で使用します。

ワッペンを付けられる方は1つにし、活動の邪魔にならないものにしてください。

⑤帽子……………ワッペンを付けられる方は1つにし、帽子の両面が使用できるものにしてください。

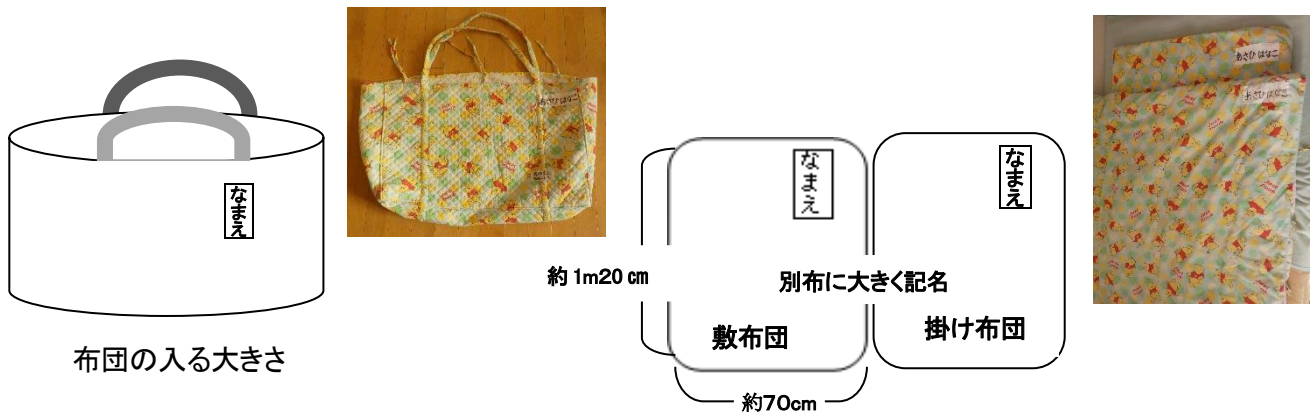
⑥午睡用具…平常保育と同時に、お昼寝が始まります。午睡用の布団を準備願います。

布団・布団袋には右上に大きく記名をお願いします。

<3歳児⇒4月より 4歳児⇒夏期期間 5歳児⇒夏期期間>

(布団袋)

(布団)



⑦雨傘……………先のとがっていない危険のないもの。ワンタッチ傘は使用しないでください。

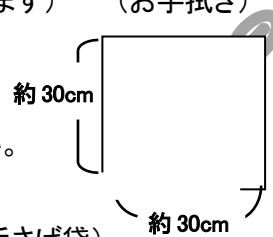
さす、閉じるの練習をしておいてください。(5歳児のみ園でお預かりします)

3、4歳児は保護者の方に持ち帰っていただきます) (お手拭き)

⑧お手拭き……………洗い替えとして2～3枚ご用意ください。

ハンドタオルに右図のように紐をつけてください。

また、名前をわかりやすく記入してください。



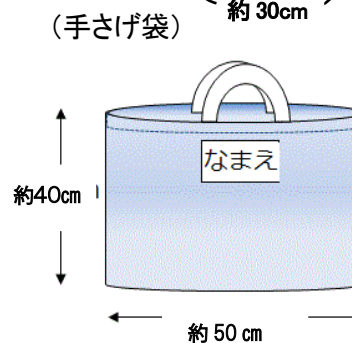
⑨手さげ袋と上靴入れ

金具のついたものは避けてください。

○手提げ袋…園で保管し必要なときに持ち帰ります。

持ち帰りましたら、次の日に持ってきてください。

○上靴入れ…上靴持ち帰り時に使います。



名前のラベル(名札)は、縦、横、どちらでも構いません。

(上靴入れ)




⑩給食用袋



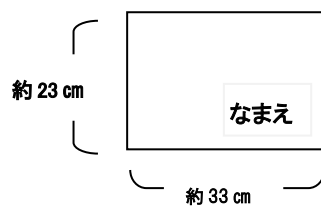
⑪給食用コップ・ナフキン・口拭きタオル・お箸(衛生面に気をつけてください)

- ・コップは、取手のついた安定性のあるもので毎日きれいに洗ってください。
お茶、牛乳を入れたりうがいをする時に使います。
- ・口拭きタオルは、食事中後、口を拭くために使います。

(口拭きタオル)



(ナフキン)



(コップ)



- ・お箸は、毎日持たせてください。(4、5歳児)
(3歳児は時期が来たら園用を使用します)
- ・3歳児は、コップ・ナフキン・口拭きタオルのみ袋に入れてください。

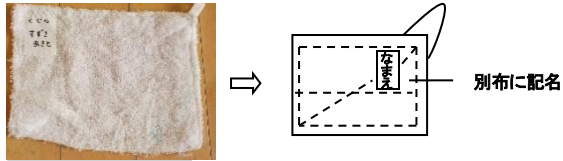
⑫水筒……………基本肩掛け用、コップ付きの物をご準備ください。

(無い場合は、直飲タイプでも構いません)

⑬絵の具用雑巾…1枚(5歳児のみ)記名ください。

古いタオルの半分を4つ折りにします。

(絵の具用雑巾)

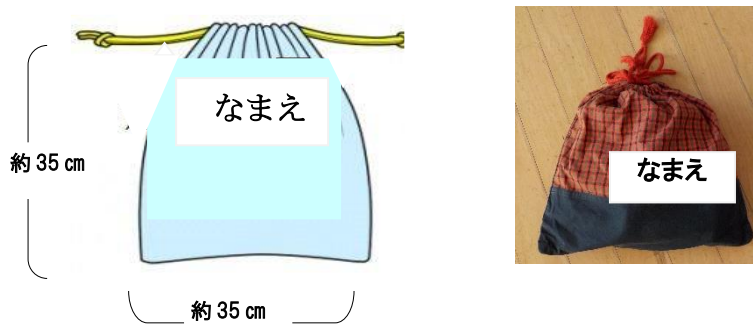


⑭着替え袋……ひもを2重にして両側からしぼれるようにしてください。

着替え用Tシャツ、ズボン、ショートパンツ、下着、靴下、タオル1枚を入れてください。

なお、着替えの中に汚れた服を持ち帰るためのビニール袋(記名)も入れてください。

(着替え袋)



★0歳児～5歳児までの入園までに準備していただくものは、市販の用品でも構いません。