

PEEK-A-BAMBOO!
あさひ竹プロジェクト
について

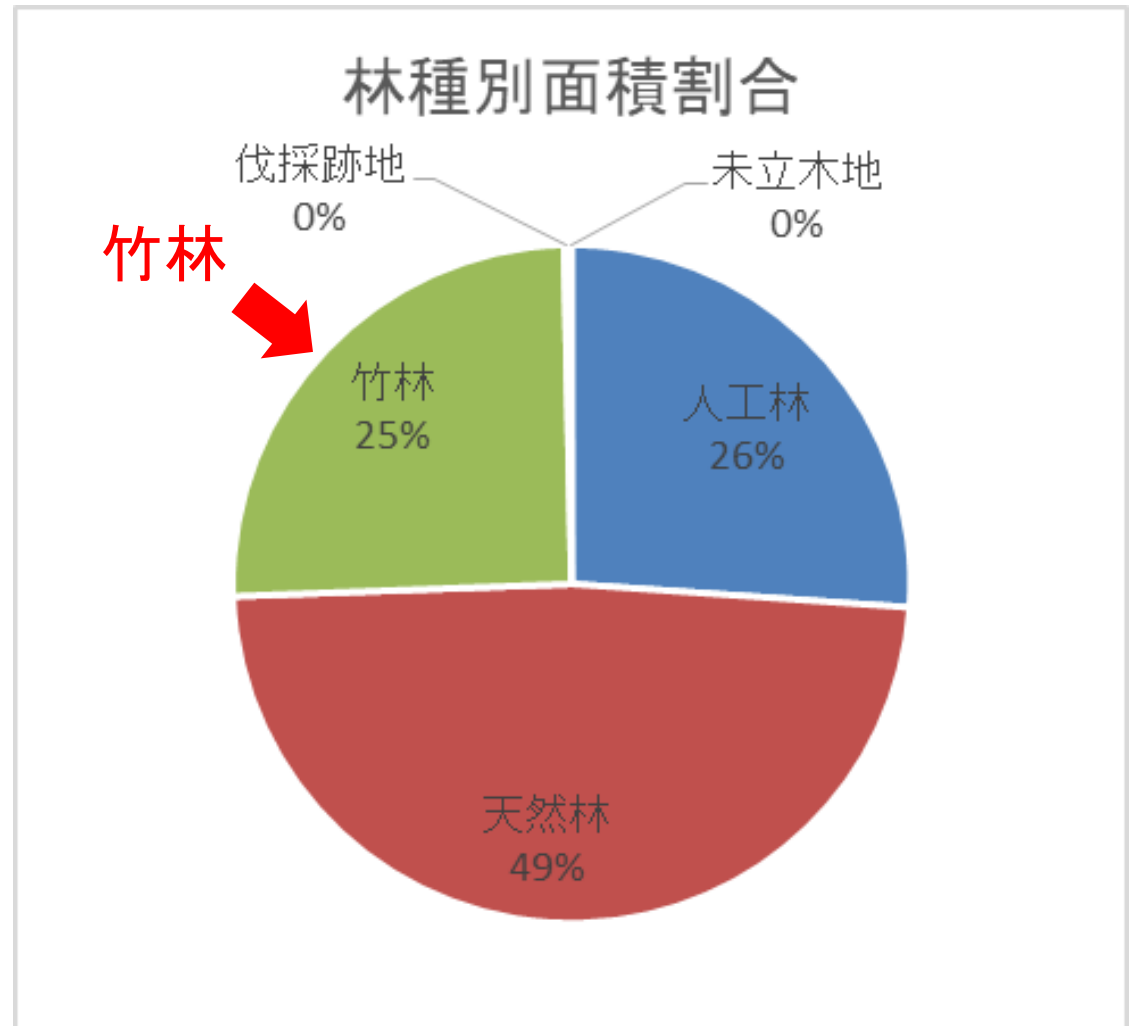
産業建設課

朝日町の森林の実情

◆町内の森林面積の約25%を竹林が占めている。

※林種別面積 (H30三重県森林・林業統計書より)

林種	面積ha	%
人工林	16.5	26.1%
天然林	30.54	48.3%
竹林	15.95	25.2%
伐採跡地	0.19	0.3%
未立木地	0.03	0.0%
合計	63.21	100.0%



朝日町の森林の実情

◆森林面積に占める竹林面積割合の高さでは**県内1位**で**2位(四日市)の2倍以上**。

市町名	森林面積総計	竹林面積	竹林面積割合	順位
朝日町	63.21	15.95	25.2%	1
四日市市	2,557.33	264.60	10.3%	2
桑名市	2,933.93	217.43	7.4%	3
東員町	177.13	4.98	2.8%	4
鈴鹿市	3,408.37	84.01	2.5%	5
明和町	310.97	5.27	1.7%	6
玉城町	1,258.77	17.22	1.4%	7
多気町	5,915.33	73.07	1.2%	8
津市	40,820.03	354.48	0.9%	9
伊賀市	32,598.85	239.11	0.7%	10
いなべ市	11,738.79	79.87	0.7%	10
亀山市	11,680.86	76.16	0.7%	10
名張市	6,835.43	37.66	0.6%	13
志摩市	9,101.49	49.25	0.5%	14
鳥羽市	7,483.76	31.98	0.4%	15
紀宝町	6,027.34	25.43	0.4%	15
伊勢市	10,956.43	44.50	0.4%	15
松阪市	41,341.14	136.54	0.3%	18
度会町	11,410.44	34.77	0.3%	18
菰野町	5,272.74	15.44	0.3%	18
南伊勢町	20,429.98	45.74	0.2%	21
御浜町	5,598.49	7.60	0.1%	22
熊野市	29,621.62	37.37	0.1%	22
大台町	27,941.63	28.47	0.1%	22
尾鷲市	14,933.86	15.01	0.1%	22
大紀町	20,406.17	15.25	0.1%	22
紀北町	18,009.40	11.46	0.1%	22
木曾岬町	0.00	0.00	#DIV/0!	-
川越町	0.00	0.00	#DIV/0!	-

◆**東海三県**で比較しても**1位**とほとんど差が無い**2位**。
(1位: 愛知県阿久比町25.5%)

市町村名	森林面積総計	竹林面積	竹林面積割合
愛知県阿久比町	98.00	25.00	25.5%
愛知県豊明市	73.00	18.00	24.7%
愛知県知多市	164.00	39.00	23.8%

朝日町の森林面積に占める竹林面積割合は極めて高い!

朝日町の竹林の実情

- ・所有者の高齢化により適切な管理が難しくなっている。
- ・人工林や天然林を侵食し、広がっている。
- ・放置されたタケノコが餌となり、イノシシを呼び寄せる。
- ・山の裾野に広がる傾向があり、道路(通学路)や民家に近いためトラブルに繋がりがやすい。



中学校への通学路をふさぐ竹(H30台風21号後)



民地に倒れこむ竹(H30)



町内で捕獲されたイノシシ(H30)



西日本新聞記事(福岡市の事例)

PEEK-A-BAMBOO!あさひ竹プロジェクト、スタート!

過去

- ・竹炭、竹酢液の生産者があり、特産品にしようという動きがあった。
- ・JAを中心に、女性グループがタケノコの瓶詰めを作っていた。

現在


- ・アクティブ朝日によるタケノコ狩り体験が住宅地の親子に人気。
- ・林克幸氏のタケノコ瓶詰が特産品に認定。スーパーでも販売中。
- ・公民館竹細工サークルの作品が豪華客船の外国人に好評。
- ・朝明商工会青年部が朝日の竹をつかった流しそうめんを開催。親子に人気。




アクティブあさひタケノコ狩り体験)



朝日町特産品
タケノコ水煮



竹細工作品販売



流しそうめんチラシ

過去・現在の動きも踏まえつつ、みえ森(みえ森と緑の県民税)を活用し、竹を地域資源として町全体で盛り上げ、竹林の荒廃を防ぐことを目的に「PEEK-A-BAMBOO!あさひ竹プロジェクト」として令和2年度よりスタートしました!